

Raport ewaluacyjny z praktyk organizowanych w 2012r w ramach projektu „Edukacja dla rynku pracy”.

Kielce, marzec 2013



Spis treści

1. Informacja o projekcie	2
1.1. Informacja o praktykach	3
1.2 Statystyki dla praktyk w 2012 roku	3
2. Informacja o badaniu ewaluacyjnym	4
2.1 Badanie ewaluacyjne- praktyka	5
2.1.1. Ankieta ewaluacyjna- praktykanci.....	5
2.1.2. Ocena praktyk	6
2.1.3 Ocena praktyk – Pracodawcy.....	8
3. Podsumowanie.....	9
4. Załączniki	11
Załącznik nr.1: Ankieta ewaluacyjna.....	11
Załącznik nr.2: Ankieta-Ocena staży	12

1. Informacja o projekcie

Celem głównym projektu „Edukacja dla rynku pracy” jest wzrost stopnia powiązania oferty kształcenia Uniwersytetu Jana Kochanowskiego w Kielcach z potrzebami rynku pracy, poprawa jakości procesu dydaktycznego oraz wzmocnienie potencjału instytucjonalnego Uczelni.

Cel ten jest realizowany poprzez:

- dostosowanie programów na istniejących kierunkach studiów do potrzeb rynku pracy,
- wprowadzenie zajęć fakultatywnych, jako element wyrównujący szanse dla studentów kierunków opartych na matematyce i fizyce,
- przygotowanie studentów i absolwentów do wejścia na rynek pracy,
- wdrożenie systemu monitorowania kierunków kształcenia i gromadzenia informacji od pracodawców,
- zwiększenie zaangażowania przedsiębiorców w realizację programów nauczania poprzez realizację zajęć dydaktycznych przez praktyków zawodu,
- współpracy Uczelni z pracodawcami w zakresie wzmocnienia praktycznych elementów nauczania poprzez organizację 3-miesięcznych praktyk i staży.

Projekt jest skierowany do:

- studentów studiów stacjonarnych i niestacjonarnych UJK, którzy są zainteresowani podniesieniem kwalifikacji oraz zwiększeniem stopnia posiadanych kompetencji kluczowych oraz chcących odbyć praktykę zawodową już na studiach
- absolwentów UJK, którzy ukończyli studia nie wcześniej niż 6 miesięcy od daty rozpoczęcia udziału w Projekcie.

Z różnych form wsparcia skorzysta ok. 2, 6 tyś. osób. Projekt jest realizowany przez 4 lata, począwszy od września 2010 roku. Na to przedsięwzięcie Uczelnia pozyskała blisko 9 mln. złotych.

1.1. Informacja o praktykach

Praktyki studenckie przewidziane w Projekcie odbywają się w trakcie roku akademickiego i trwają 3 miesiące w systemie 15 godz./tydz. Pracodawcy otrzymują 1000zł na przygotowanie miejsca pracy oraz opiekę nad praktykantem.

W praktykach mogą brać udział wszyscy studenci studiów stacjonarnych i niestacjonarnych UJK zainteresowani podniesieniem kwalifikacji i odbyciem praktyki zawodowej już na studiach.

Praktyki są realizowane w kresie od 01 stycznia 2011 r. do 10 września 2014 r. w czterech edycjach, w każdym kolejnym roku kalendarzowym. W każdej edycji zakładany jest udział nie więcej niż 50 osób na praktyki. W całym projekcie planuje się cykliczny udział 200 studentów w praktykach

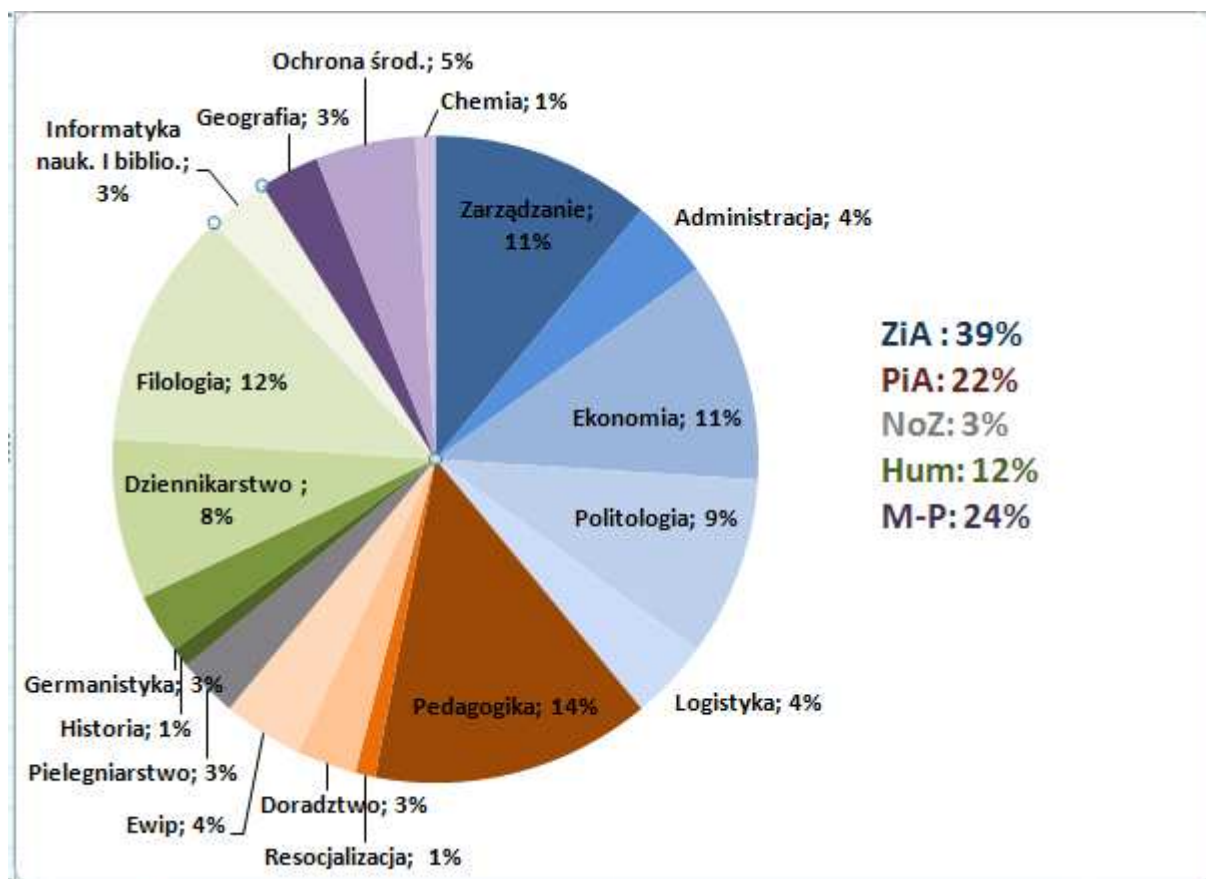
1.2 Statystyki dla praktyk w 2012 roku

W II edycji praktyk w ramach Projektu wzięło udział 83 osoby (w tym 70 kobiet) studentów/absolwentów UJK.

Najwięcej studentów/absolwentów biorących udział w praktykach uczyło się na II roku II stopnia (34%). Następna grupę stanowili studenci III roku I stopnia (25%).

Przeważająca część praktykantów studiowała/studiuje na Wydziale Zarządzania i Administracji (39%) na kierunkach: Zarządzanie (11%), Ekonomia (11%), Politologia (9%), Administracja (4%), Logistyka (4%). Następnie na Wydziale Matematyczno-Przyrodniczym (24%) na kierunkach: Ochrona Środowiska (5%), Geografia (35), Chemia (1%); na Wydziale Pedagogicznym i Artystycznym (22%) na kierunkach: Pedagogika (14%), Edukacja Wczesnoszkolna i Przedszkolna (4%), Doradztwo zawodowe (3%), Resocjalizacja (1%); na Wydziale Humanistycznym (12%) na kierunkach: Filologia (12%), Dziennikarstwo (8%), Informacja naukowa i Bibliotekarstwo (3%), Germanistyka (3%), Historia (1%); na Wydziale Nauk o Zdrowiu (3%) na kierunku: Pielęgniarstwo (3%).

Wyk.1: Podział Praktykantów według wydziałów i kierunków studiów w ramach projektu „Edukacja dla rynku pracy”



Źródło: Opracowanie własne

2. Informacja o badaniu ewaluacyjnym

Na zakończenie II edycji staży w ramach Projektu zostało przeprowadzone badanie ewaluacyjne. Badaniami zostali objęci wszyscy studenci/absolwenci biorący udział w stażach. Badanie przeprowadzone zostało przy użyciu techniki ankietowej i wywiadu telefonicznego. Pozyskane dane poddane zostały analizie dokonanej przez Specjalistę ds. organizacji staży i praktyk. W celu ewaluacji stworzono dwie ankiety. Wzory ankiet znajdują się w załącznikach do raportu.

2.1 Badanie ewaluacyjne- praktyka

W systemie praktyk w 2012 roku w ramach Projektu wzięło udział 83 (w tym 70 kobiet) studentów UJK. Wśród wszystkich uczestników zostały przeprowadzone dwie ankiety:

- ankieta ewaluacyjna badająca poziom umiejętności, wiedzy i doświadczeń zawodowych, umiejętności zastosowania wiedzy w praktyce, poziom motywacji zawodowej, aspiracji i wiary we własne możliwości a także wiedzy na temat kultury pracy.
- ankieta oceniająca staż w ramach Projektu

2.1.1. Ankieta ewaluacyjna- praktykanci

Ankieta ewaluacyjna została przeprowadzona dwukrotnie wśród Uczestników Projektu: na początku i na koniec praktyk. Ankieta ewaluacyjna składała się z 8 pytań skal. Ankietowany miał możliwość zaznaczenia odpowiedzi na skali od 1 do 10 gdzie 1 oznacza „słabe/a” a 10 „bardzo dobre/a”. Wyniki badań zostały przedstawione w Tabeli nr1.

Tabela 1: Wyniki badań ewaluacyjnych z II edycji praktyk w ramach projektu „Edukacja dla rynku pracy” (średnie arytmetyczne)

Pytania	Ankieta przed praktyką			Ankieta po praktyce			Dynamika		
	K	M	ogółem	K	M	ogółem	K	M	ogółem
1. Określ poziom posiadanych przez Ciebie umiejętności zawodowych	6,16	5,77	6,1	7,74	7,46	7,7	20%	23%	21%
2. Określ poziom swojej wiedzy zawodowej	6,29	5,69	6,19	7,79	7,46	7,73	19%	24%	20%
3. Określ stopień swoich umiejętności zastosowania wiedzy w praktyce zawodowej	6,16	6,23	6,17	7,93	7,85	7,92	22%	21%	22%
4. Określ poziom swojego doświadczenia zawodowego	5,49	5,85	5,54	7,6	6,54	7,43	28%	11%	25%
5. Określ poziom swoich szans na rynku pracy	5,5	6,23	5,61	7,59	6,46	7,41	28%	4%	24%
6. Określ stopień zaufania we własne możliwości i osobiste aspiracje	6,84	6,31	6,76	8,3	8,08	8,27	18%	22%	18%
7. Określ poziom swojej motywacji zawodowej	7,56	7,38	7,53	8,8	8,92	8,82	14%	17%	15%
8. Określ poziom swojej wiedzy na temat kultury pracy	7,26	6,69	7,17	8,8	8,62	8,77	18%	22%	18%

Źródło: Opracowanie własne



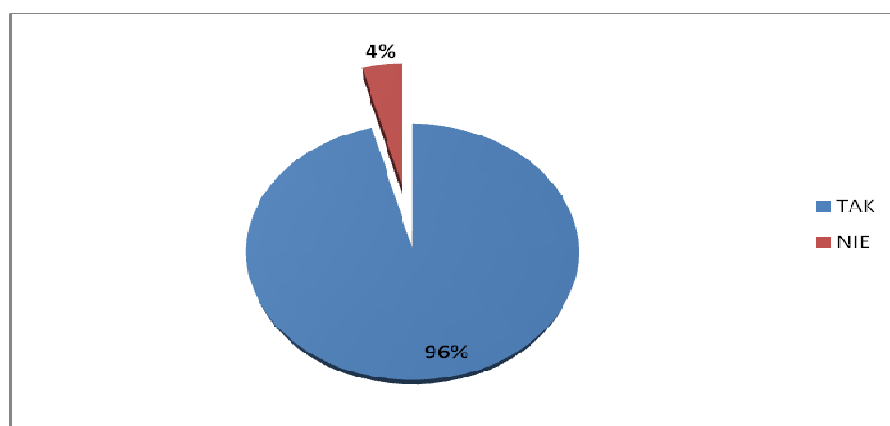
Jak widać z przedstawionych wyników praktyki pozytywnie wpłynęły na umiejętności zawodowe uczestników. Poziom umiejętności zawodowych wzrósł średnio o 21%, poziom wiedzy zawodowej o 20% a poziom doświadczenia zawodowego o 25%.

Uczestnictwo w praktykach także pozytywnie wpłynęło na poziom motywacji zawodowej, aspiracji i wiary we własne możliwości. Poziom motywacji wśród stażystów wzrósł średnio o 15%. , stopień zaufania we własne możliwości i osobiste aspiracje o 18% a poziom szans na rynku pracy o 24%.

2.1.2. Ocena praktyk

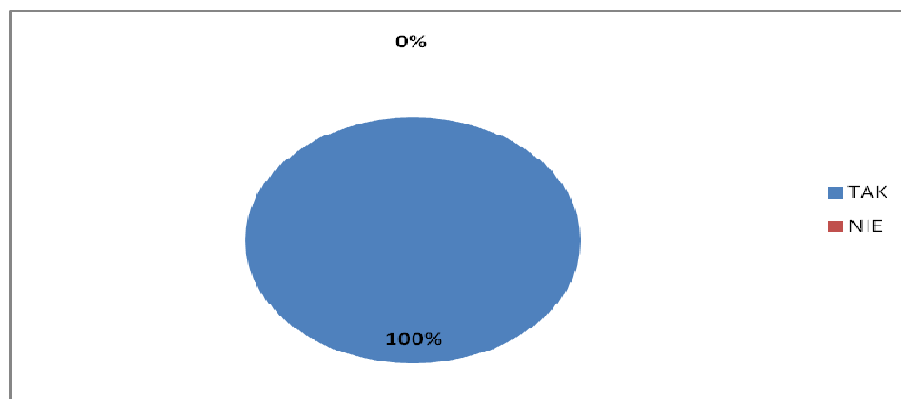
Ankieta-Ocena praktyk, została przeprowadzona na koniec udziału w stażach. Ankieta składała się z trzech pytań zamkniętych dotyczących ogólnej oceny praktyk i z 4 pytań otwartych. W pytaniach otwartych praktykanci mogli podzielić się swoją opinią na temat tego co najbardziej podobało się/ nie podobało podczas praktyki, a także wskazać jakie kompetencje nabyli/rozwinęli podczas praktyk. Wyniki badań zostały przedstawione poniżej:

Wykres 2: Czy program praktyk był zgodny z Pana/Pani oczekiwaniami?



Źródło: Opracowanie własne

Wykres 3: Czy warunki pracy umożliwiły realizację powierzonych zadań przez pracodawcę?



Źródło: Opracowanie własne

Praktyki w ramach Projektu zostały ocenione bardzo dobrze (9 na 10). Większość (96%) praktykantów stwierdziła, że staż był zgodny z ich oczekiwaniami. 100 % praktykantów odpowiedziało, że warunki pracy umożliwiły realizację powierzonych zadań.

Najczęściej wymienianymi kompetencjami, które praktykanci nabyli/rozwinęli podczas praktyki były:

- ✓ kontakt z klientem
- ✓ obsługa urzędów biurowych
- ✓ praca w zespole
- ✓ umiejętności administracyjno biurowe
- ✓ pozyskiwanie funduszy zewnętrznych
- ✓ miła atmosfera
- ✓ kompetentny pracodawca

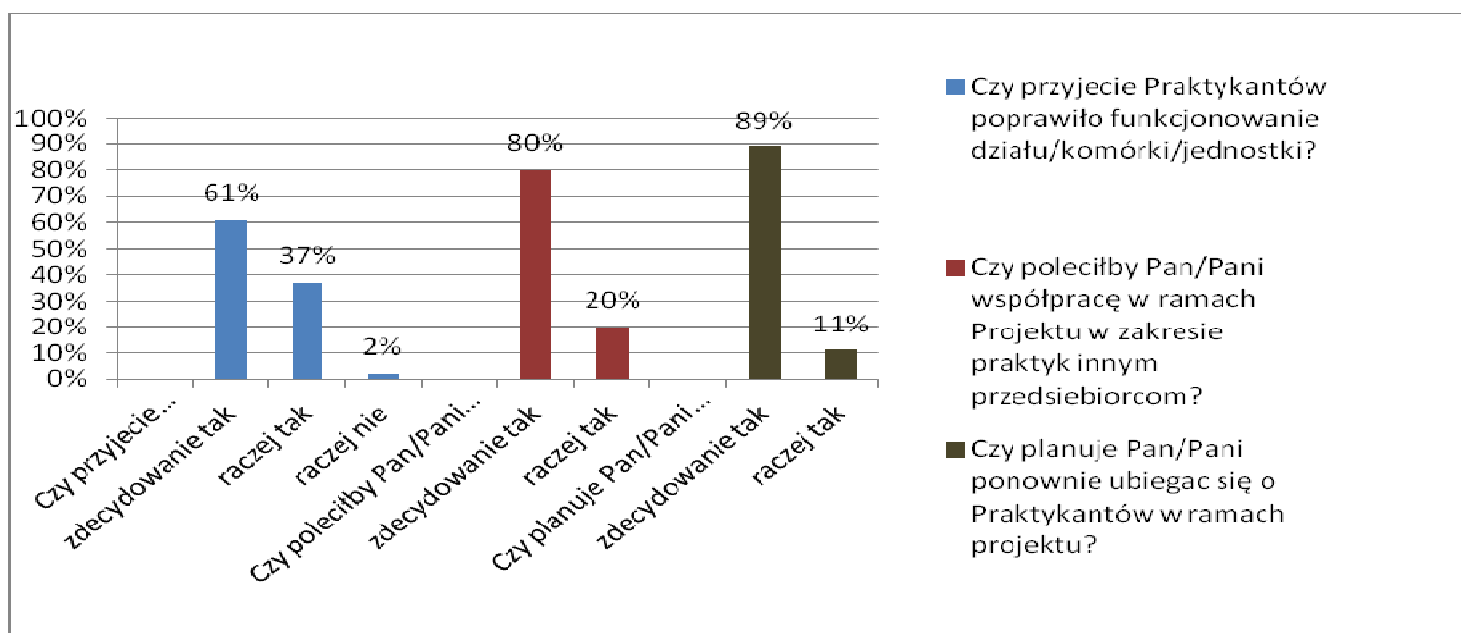
Praktykantom w większości przypadków podobała się możliwość rozwijania swoich predyspozycji zawodowych, a także współpraca z ciekawymi kompetentnymi ludźmi. Jedynymi zarzutami wobec praktyk wskazywanym przez praktykantów był brak możliwości zatrudnienia, krótki czas trwania praktyk.

2.1.3 Ocena praktyk – Pracodawcy

W ramach praktyk nawiązano współpracę z ponad 50 firmami z województwa świętokrzyskiego. Są to firmy głównie z branży: edukacja, przemysł, administracja samorządowa, transport, handel i inne. Firmy przyjmujące na praktyki w ramach projektu to przede wszystkim mikroprzedsiębiorstwa zatrudniające do 9 osób (59%), a także: małe przedsiębiorstwa (8%), duże przedsiębiorstwa (7%) i przedsiębiorstwa zatrudniające powyżej 250 pracowników (19%). Są to firmy o ugruntowanej pozycji rynkowej, które działają na rynku minimum 6 lat (57%), w tym aż 17 % działa ponad 20 lat. Firmy przyjmujące Praktykantów mają siedzibę w województwie świętokrzyskim, ale nie rzadko ich obszar działania wykracza poza region. Struktura Pracodawców pod względem obszaru działania kształtuje się następująco: lokalny 2%, regionalny 22%, krajowy 44%, międzynarodowy 32%. Firmy te charakteryzują się wysokim odsetkiem pracowników z wyższym wykształceniem (średnia: 71%).

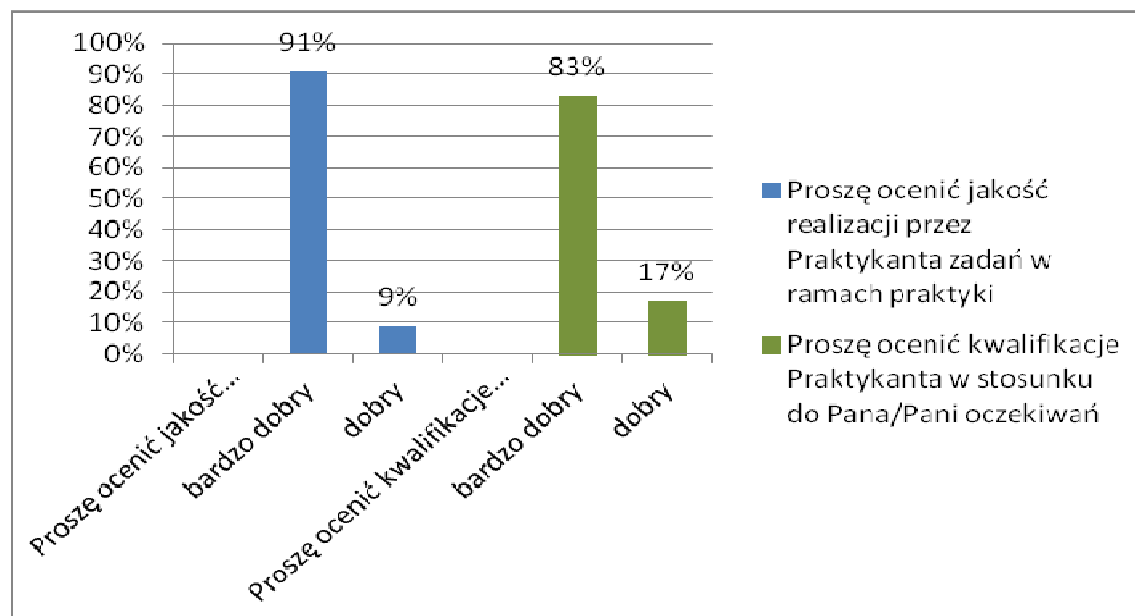
Pracodawcy biorący udział w praktykach bardzo dobrze ocenili je w ankietach. Na pytanie: Czy przyjęcie Praktykanta poprawiło funkcjonowanie działu/komórki/jednostki: 61% Pracodawców odpowiedziało zdecydowanie tak, 37 % raczej tak, a tylko 2% twierdzi że raczej nie. 80 % badanych firm zdecydowanie poleciłoby współpracę w ramach Projektu innym przedsiębiorstwom. 89% Pracodawców zdecydowanie planuje ponownie ubiegać się o Praktykantów w kolejnych edycjach, a 11% raczej planuje.

Wykres 4: Badanie poziomu zadowolenia Pracodawców z udziału w praktykach w ramach projektu „Edukacja dla rynku pracy”



Pracodawcy także wysoko ocenili wykonywaną pracę i kwalifikację przyjętych studentów/absolwentów. Na pytanie: Proszę ocenić jakość realizacji przez Praktykanta zadań w ramach praktyk 91% badanych odpowiedziało: bardzo dobry, pozostałe 9% odpowiedziało: dobry. Na pytanie: Proszę ocenić kwalifikacje Praktykanta w stosunku do pana/Pani oczekiwania: 83% badanych odpowiedziało bardzo dobre, 17 % dobre.

Wykres 5. Badanie poziomu zadowolenia Pracodawców z pracy i kwalifikacji osób przyjętych na staż w ramach Projektu



Źródło: Opracowanie własne

Praktyka została także bardzo dobrze oceniona pod względem organizacyjnym. Średnia ocena poziomu organizacji praktyk kształtuje się na poziomie 9 na 10.

3.Podsumowanie

W II edycji praktyk w ramach Projektu wzięło udział

- 83 praktykantów (w tym 70 kobiet).

Nawiązano współpracę z 54 pracodawcami.

Poziom umiejętności zawodowych wzrósł średnio o 21%, poziom wiedzy zawodowej o 20% a poziom doświadczenia zawodowego o 25%.

Uczestnictwo w praktykach także pozytywnie wpłynęło na poziom motywacji zawodowej, aspiracji i wiary we własne możliwości. Poziom motywacji wśród stażystów wzrósł średnio o

15%. , stopień zaufania we własne możliwości i osobiste aspiracje o 18% a poziom szans na rynku pracy o 24%.

Praktyki zostały ocenione przez uczestników bardzo dobrze (ocena 9 na 10).

- 96% praktykantów stwierdziła, że praktyka była zgodna z ich oczekiwaniami.
- 100% praktykantów odpowiedziało że warunki pracy umożliwiały realizację powierzonych zadań.

Najczęściej wymienianymi kompetencjami które praktykanci nabyli/rozwinęli podczas praktyki były:

- ✓ kontakt z klientem
- ✓ obsługa urzędów biurowych
- ✓ praca w zespole
- ✓ umiejętności administracyjno biurowe
- ✓ pozyskiwanie funduszy zewnętrznych
- ✓ miła atmosfera
- ✓ kompetentny pracodawca

Praktykantom w większości przypadków podobała się możliwość rozwijania swoich predyspozycji zawodowych, a także współpraca z ciekawymi kompetentnymi ludźmi. Jedynymi zarzutami wobec praktyk wskazywanym przez praktykantów był brak możliwości zatrudnienia, krótki czas trwania praktyk.

4. Załączniki

Załącznik nr.1: Ankieta ewaluacyjna

KWESTIONARIUSZ ANKIETY

Odpowiedzi na niżej zamieszczony zestaw pytań mają charakter anonimowy. Prosimy więc o szczere wypełnienie kwestionariusza oraz zakreślenie odpowiedzi „X”. Ankieta służy ewaluacji i monitoringowi projektu „Edukacja dla rynku pracy”.

1. Określ poziom posiadanych przez Ciebie umiejętności zawodowych:

słabe 1-----2-----3-----4-----5-----6-----7-----8-----9-----10 bardzo dobre

2. Określ poziom swojej wiedzy zawodowej:

słaba 1-----2-----3-----4-----5-----6-----7-----8-----9-----10 bardzo dobra

3. Określ stopień swoich umiejętności zastosowania wiedzy w praktyce zawodowej:

słabe 1-----2-----3-----4-----5-----6-----7-----8-----9-----10 bardzo dobre

4. Określ poziom swojego doświadczenia zawodowego:

słabe 1-----2-----3-----4-----5-----6-----7-----8-----9-----10 bardzo dobre

5. Określ poziom swoich szans na rynku pracy:

słabe 1-----2-----3-----4-----5-----6-----7-----8-----9-----10 bardzo dobre

6. Określ stopień zaufania we własne możliwości i osobiste aspiracje

słaby 1-----2-----3-----4-----5-----6-----7-----8-----9-----10 bardzo dobry

7. Określ poziom swojej motywacji zawodowej:

słaba 1-----2-----3-----4-----5-----6-----7-----8-----9-----10 bardzo dobra

8. Określ poziom swojej wiedzy na temat kultury pracy:

słaba 1-----2-----3-----4-----5-----6-----7-----8-----9-----10 bardzo dobra

Metryczka

Płeć Kobieta Mężczyzna

Dziękujemy za udzielenie odpowiedzi!

Załącznik nr.2: Ankieta-Ocena staży

KWESTIONARIUSZ ANKIETY

Ankieta ma charakter anonimowy i poufny. Prosimy więc o szczerze wypełnienie kwestionariusza poprzez zakreślenie odpowiedzi „x”. Ankieta służy ewaluacji Projektu „Edukacja dla rynku pracy”. Przedmiotem badania jest ocena staży i pracodawców.

1. Czy program stażu był zgodny z Pana/Pani oczekiwaniami?

TAK NIE

Uwagi:.....
.....
.....

2. Czy warunki pracy umożliwiły realizację powierzonych zadań przez pracodawcę?

TAK NIE

Uwagi:.....
.....
.....

3. Proszę wymienić kompetencje, które Pan/Pani nabył/ła lub rozwinął/ęła podczas stażu

a).....

b).....

c).....

4. Jak ogólnie ocenia Pani/Pan odbyty staż?



bardzo źle 1-----2-----3-----4-----5-----6-----7-----8-----9-----10 bardzo dobrze

5. Proszę wpisać, co podczas stażu najbardziej podobało się Pani/Panu.

.....
.....
.....

6. Proszę wpisać, co podczas stażu najbardziej nie podobało się Pani/Panu.

.....
.....
.....

7. Proszę wpisać inne uwagi dotyczące stażu.

.....
.....
.....

Nazwa firmy, w której Pan/Pani odbywał/a staż.....

Dziękujemy za udzielenie odpowiedzi!